

ග්‍රාමීය, නාගරික අංශයන්හි සේවා නියුක්තිය සහ සේවා විසුක්තිය



ව



මිනිස් බල හා රැකිරීම් දෙපාර්තමේන්තුව.

කම්කරු හා වෘත්තීය සමිති සබඳතා අමාත්‍යාංශය

පී.ඩබ්.චතුරිකා වන්දනා

හැඳින්වීම

ශ්‍රී ලංකාවේ ග්‍රාමීය ආර්ථික සංවර්ධනය පිළිබඳ ඉතිහාසය මෙරට පරිපාලනයේ ඉතිහාසය හා සමගාමී ව ඇත අතීතය දක්වා දිවෙන්නකි. මුළුමනින් ම කෘෂිකාර්මික ආර්ථික රටාවකට හුරුව සිටි එකල ජනතාව “ගම” සමාජ හා ආර්ථික ක්‍රියාවලීන්ගේ වැදගත් ම ස්ථානය ලෙස සලකන ලදී.මේ හේතුවෙන් එකල රජවරු පවා ග්‍රාමීය සමාජය මුල්කොට ගත් ග්‍රාමීය සංවර්ධනයට ප්‍රමුඛත්වය දෙන ලදී.කෙසේ වුව ද බටහිර ජාතීන්ගේ ආගමනයෙන් පසුව ශ්‍රී ලාංකේය සමාජය ආර්ථික, සමාජයීය, දේශපාලනික හා සංස්කෘතික වශයෙන් විශාල පරිවර්තනයකට බඳුන් විය.එතෙක් මෙරට ආර්ථිකයේ ප්‍රධානතම පාර්ශවකරු වූ සාම්ප්‍රදායික කෘෂිකාර්මික අංශය වෙනුවට වාණිජ වැවිලි කෘෂි ආර්ථිකය ස්ථාපිත වීමත්, ඒ හා ආශ්‍රිත කටයුතු නාගරික මධ්‍යස්ථානයන්හි සංකේන්ද්‍රණය වීමත් හේතුවෙන් මෙරට ආර්ථික හා සමාජ තත්ත්වයන්හි බරපතල අසමානකම් දෘශ්‍යමාන වන්නට විය.මෙම ග්‍රාමීය-නාගරික අසමතුලිතතාව සමනය කොට ආර්ථික ප්‍රතිලාභ ගැමියන් හා දුප්පත් ගොවීන් වෙත ගෙන යාමේ අරමුණින් ප්‍රතිපත්ති සම්පාදකයන්ගේ අවධානය ග්‍රාමීය සංවර්ධනය කෙරෙහි යොමු වීම, මෙරට ග්‍රාමීය සංවර්ධන සංකල්පයේ මූලාරම්භය විය.

සංවර්ධනය සම්බන්ධයෙන් හඳුනා ගන්නා නිර්ණායකයන් තුළ නාගරිකරණය සුවිශේෂ ස්ථානයක් ගනී.සැලසුම් සහගත නාගරිකරණ රටක සමාජ,ආර්ථික සංවර්ධනය කෙරෙහි බලපාන අතර වඩා සංවිධානාත්මක ජනාවාස කරණය හා පශ්චාද් ප්‍රාථමික ක්‍රියාකාරකම් කෙරෙහි විශේෂ සේවා ආර්ථිකය පවත්වාගෙන යාමට පසුබිම නිර්මාණය වීමට ආදි වශයෙන් වර්ථමානයට මෙන්ම අනාගතයකට නාගරිකරණය අවශ්‍යම ක්‍රියාවලියක් වේ.

නාගරිකරණය යනු යම් රටක හෝ ප්‍රදේශයක හෝ ජීවත් වන ජනයාගෙන් නගර ලෙස අර්ථ දක්වන ප්‍රදේශවල කොපමණ ජනගහනයක් ජීවත්වේද යන්නයි.ලොව සෑම රටකම නාගරිකරණය හඳුනාගනු ලබන්නේ එකම නිර්ණායකයක් පදනම් නොවන බවය.ලෝකයේ ඇතැම් රටවල් යම් ජනාවාසයක අර්ථකථනය කරයි.තවත් රටවල් යම් ජනාවාසයක ජනගහනය සමඟ එම ජනකායෙන් කොපමණ ප්‍රතිශතයක් කෘෂි නොවන ආර්ථික ක්‍රියාවල නිරත වනවාද යන්න සලකයි.ශ්‍රී ලංකාව සම්බන්ධයෙන් සැලකූ විට මෙරට නාගරිකරණය තීරණය කරනුයේ පරිපාලන කාර්යය පදනම් කරගනිමිනි.

අද වන විට ග්‍රාමීය ප්‍රදේශවල පහසුකම් දියුණු කිරීම ඔස්සේ නාගරික ග්‍රාමීය විෂමතාව අවම කිරීමට උත්සුක වන අතර කලකට ඉහතදී වෙනස් කළ ශ්‍රී ලංකාවේ අගනුවර හා එමෙන්ම කොළඹ අගනගරය හා සම්බන්ධ නේවාසික හා පරිපාලන කෘත්‍ය ඕනෑම සමාජයක කෙටි කාලීන හා දිගුකාලීන වශයෙන් වෙනස් වීමට ලක් වේ.(දිගු කාලීන සමාජ වෙනස් වීම ප්‍රධාන කාරක හයක් පදනම් කර ගනිමින් සිදු වේ.)දිගු කාලීන සමාජ වෙනස් වීම ප්‍රධාන කාරක හයක් පදනම් කරගනිමින් සිදු වේ.එනම් කාර්මිකරණය,නවීකරණය,නාගරිකරණය,වාණිජකරණය,බටහිරකරණය සහ ගෝලීයකරණයයි.

රටක නාගරිකරණයේ තත්ත්වය නොඑසේ නම් එහි ස්වභාවය එරට ආර්ථික සංවර්ධනය සහ පුද්ගලයන්ගේ ජීවන තත්ත්වය වඩාත් හොඳින් නිරූපණය කරන ආදර්ශයකි.

මෙම ග්‍රාමීය ,නාගරික අංශයන්හි සේවා නියුක්තිය සහ සේවා වියුක්තිය මඟින් නාගරික අංශයේ සහ ග්‍රාමීය අංශයේ පරතරය විෂමතාවන් පෙන්නුම් කෙරේ.ඒ සඳහා ඇති යෝජනා විසඳුම්ද ඉදිරිපත් කෙරේ.

සේවා නියුක්තිය

වැටුපකට හෝ වෙනත් ආර්ථික ප්‍රතිලාභයක් අපේක්ෂාවෙන් දැනට ආර්ථික කටයුතුවල නියැලී සිටින පුද්ගලයින් සේවා නියුක්ත ජන සංඛ්‍යාව ලෙස හැඳින්වේ.වැටුප් ලබන්නන් (රාජ්‍ය හා පෞද්ගලික අංශයේ සේවකයන්)සේවා ආයෝජකයන් ස්වයං රැකියාවල නියුක්ත වුවත් සහ ගෙවීමක් නොලද පවුලේ ශ්‍රමිකයන් මීට අයත් වේ.

සේවා වියුක්තිය

දැනට රැකියාවක් නොමැති එහෙත් රැකියාවක් සොයමින් හෝ රැකියාවක් අපේක්ෂාවෙන් සිටින ජන සංඛ්‍යාව සේවා වියුක්තියට අයත් වේ.

ග්‍රාමීය හා නාගරික අංශයේ ඇස්තමේන්තුගත ජනගහනය

වයස 18 වැඩි ජනගහනය-2016

| දර්ශකය | ග්‍රාමීය | නාගරික |
|------------------------------|------------|-----------|
| 18 ට වැඩි ජනගහනය | 12,000,865 | 2,455,458 |
| ශ්‍රම බලකාය වයස් කාණ්ඩය අනුව | 6,951,895 | 1,297,878 |
| ශ්‍රම බලකා සහභාගිත්ව අනුපාතය | 57.9 | 52.9 |
| රැකියා ගත ජනගහනය | 6,657,443 | 1,246,595 |
| සේවා නියුක්තිය අනුපාතය | 95.8 | 96 |
| විරැකියා ජනගහනය | 294.452 | 51,283 |
| විරැකියා අනුපාතය | 2.5 | 2.1 |
| ශ්‍රම බල සහභාගිත්වය නොමැති | 5,048,970 | 1,157,580 |

ජන හා සංඛ්‍යාලේඛන දෙපාර්තමේන්තුව

2016 වර්ෂයේ වයස 18 වැඩි ජනගහනය සලකා බැලූ විට වැඩි ජනගහනයක් ග්‍රාමීය අංශයේ දක්නට ලැබේ.එය 12,000,865 කි.ශ්‍රම බලකාය සහ ශ්‍රම බලකා සහභාගිත්වයද ග්‍රාමීය අංශයේ වැඩි බව දක්නට ලැබේ.සේවා නියුක්ති අනුපාතය සලකා බැලූ විට නාගරික අංශයේ වැඩි ප්‍රතිශතයක් දක්නට ලැබේ.එය 96%කි.විරැකියා ජනගහනය ග්‍රාමීය අංශයේ වැඩි අගයක් ගන්නා බව දක්නට ලැබේ.ශ්‍රම බල සහභාගිත්වයක් නොමැති ජනගහනය ග්‍රාමීය අංශයේ වැඩිය.එය 5,048,970 කි.

වයස 18 වැඩි ජනගහනය-2017

| දර්ශකය | ග්‍රාමීය | නාගරික |
|------------------------------|------------|-----------|
| 18 ට වැඩි ජනගහනය | 12,199,704 | 2,608,845 |
| ශ්‍රම බලකාය වයස් කාණ්ඩය අනුව | 7,104,161 | 1,402,776 |
| ශ්‍රම බලකා සහභාගිත්ව අනුපාතය | 58.2 | 53.8 |
| රැකියා ගත ජනගහනය | 6,819,470 | 1,341,736 |
| සේවා නියුක්තිය අනුපාතය | 96 | 95.6 |
| විරැකියා ජනගහනය | 284,691 | 61 |
| විරැකියා අනුපාතය | 4 | 4.4 |
| ශ්‍රම බල සහභාගිත්වය නොමැති | 5,095,542 | 1,206,069 |

ජන හා සංඛ්‍යාලේඛන දෙපාර්තමේන්තුව

2017 වර්ෂයේ වයස 18 වැඩි ජනගහනය සලකා බැලූ විට වැඩි ජනගහනයක් ග්‍රාමීය අංශයේ දක්නට ලැබේ. එය 12,199,704 කි. ශ්‍රම බලකාය සහ ශ්‍රම බලකා සහභාගිත්වයද ග්‍රාමීය අංශයේ වැඩි බව දක්නට ලැබේ. 2016 වර්ෂයට සාපේක්ෂව 2017 වර්ෂයේ සේවා නියුක්තිය නාගරික අංශයට වඩා ග්‍රාමීය අංශයේ වැඩි ප්‍රතිශතයක් දක්නට ලැබේ. එය 96% කි. විරැකියා ජනගහනය ග්‍රාමීය අංශයේ වැඩි අගයක් ගන්නා බව දක්නට ලැබේ. ශ්‍රම බල සහභාගිත්වයක් නොමැති ජනගහනය ග්‍රාමීය අංශයේ වැඩිය. එය 5,095,542 කි.

2016, 2017 වර්ෂයන් සංසන්දනාත්මකව බැලීමේදී වයස 18 වැඩි ජනගහනය බැලූ විට වර්ෂ දෙකෙහිම ග්‍රාමීය අංශයේ වැඩි බවක් දක්නට ලැබේ. ශ්‍රම බලකාය සහ ශ්‍රම බලකා සහභාගිත්වයද ග්‍රාමීය අංශයේ වැඩි බව දක්නට ලැබේ. 2016 වර්ෂයට සාපේක්ෂව 2017 වර්ෂයේ සේවා නියුක්තිය නාගරික අංශයට වඩා ග්‍රාමීය අංශයේ වැඩි ප්‍රතිශතයක් දක්නට ලැබේ. විරැකියා ජනගහනය ග්‍රාමීය අංශයේ වැඩි අගයක් ගන්නා බව දක්නට ලැබේ. ශ්‍රම බල සහභාගිත්වයක් නොමැති ජනගහනය ග්‍රාමීය අංශයේ වැඩි බව වර්ෂ දෙකම අධ්‍යයනයෙන් දක්නට ලැබේ.

2016 වර්ෂයේ වයස 18 වැඩි ජනගහනය සලකා බැලූ විට වැඩි ජනගහනයක් ග්‍රාමීය අංශයේ දක්නට ලැබේ. එය 12,000,865 කි.

2017 වර්ෂයේ වයස 18 වැඩි ජනගහනය සලකා බැලූ විට වැඩි ජනගහනයක් ග්‍රාමීය අංශයේ දක්නට ලැබේ. එය 12,199,704 කි.

.ශ්‍රම බලකාය සහ ශ්‍රම බලකා සහභාගිත්වයද ග්‍රාමීය අංශයේ වැඩි බව දක්නට ලැබේ.

2016 සහ 2017 වර්ෂයන්හි සේවා නියුක්තිය සහ සේවා වියුක්තිය

2016 වර්ෂයේ ශ්‍රම බලකා සහභාගිත්ව අනුපාතය

| වයස් කාණ්ඩය | ශ්‍රම බලකා සහභාගිත්ව අනුපාතය | | |
|-------------|------------------------------|---------|-------|
| | සමස්ත | ස්ත්‍රී | පුරුෂ |
| නාගරික | 49.8 | 72.6 | 30.2 |
| 15-19 | 12.6 | 16.6 | 8.4 |
| 20-24 | 56.1 | 71.3 | 43.1 |
| 25-29 | 71.1 | 93.6 | 50.7 |
| 30-39 | 65.1 | 96 | 38.9 |
| 40+ | 47.2 | 73 | 25.9 |
| ග්‍රාමීය | 54.2 | 75.5 | 36.3 |
| 15-19 | 13.6 | 19.1 | 8.2 |
| 20-24 | 55.1 | 74.3 | 38.7 |
| 25-29 | 64.4 | 92.5 | 43.5 |
| 30-39 | 67.4 | 96.5 | 44.2 |
| 40+ | 55.5 | 77.6 | 36.8 |

ජන හා සංඛ්‍යාලේඛන දෙපාර්තමේන්තුව

2016 වර්ෂයේ ශ්‍රම බලකා සහභාගිත්වය සලකා බැලූ විට 25-29 වයස් කාණ්ඩයේ නාගරික අංශයේ ස්ත්‍රී සහභාගිත්වය වැඩි අගයක් පෙන්නුම් කෙරේ. එය 93.6% කි. පුරුෂ සහභාගිත්වය වැඩිම 50.7% කි. ග්‍රාමීය අංශයේත් ස්ත්‍රී සහභාගිත්වය වැඩි අගයක් පෙන්නුම් කෙරේ. එය 96.5% කි. පුරුෂ සහභාගිත්වය 44.2% කි. එය වැඩිම අගය වේ. ග්‍රාමීය නාගරික අංශ දෙකෙහිම ස්ත්‍රී සහභාගිත්වය වැඩි බව දක්නට ලැබෙන අතර එයින් ශ්‍රමීය අංශයේ වැඩි සහභාගිත්වයක් දක්නට ලැබේ.

2016 වර්ෂයේ ග්‍රාමීය නාගරික අංශ දෙකෙහිම ස්ත්‍රී සහභාගිත්වය වැඩි බව දක්නට ලැබෙන අතර එයින් ශ්‍රමීය අංශයේ වැඩි සහභාගිත්වයක් දක්නට ලැබේ.

2017 වර්ෂයේ ශ්‍රම බලකා සහභාගිත්වය

| වයස් කාණ්ඩය | ශ්‍රම බලකා සහභාගිත්ව අනුපාතය% | | |
|-------------|-------------------------------|---------|-------|
| | සමස්ත | ස්ත්‍රී | පුරුෂ |
| නාගරික | 50.5 | 31.6 | 72.5 |
| 15-19 | 11.1 | 6.9 | 15.8 |
| 20-24 | 54.7 | 41.8 | 69.8 |
| 25-29 | 69.9 | 49.2 | 92.9 |
| 30-39 | 66.9 | 42 | 96 |
| 40+ | 49.2 | 28.8 | 73.2 |
| ග්‍රාමීය | 54.8 | 37.7 | 75 |
| 15-19 | 13.8 | 8.5 | 19.2 |
| 20-24 | 58 | 43.6 | 73.9 |
| 25-29 | 67.1 | 45.6 | 93.4 |
| 30-39 | 68.4 | 45.8 | 95.9 |
| 40+ | 55.8 | 38.1 | 77.1 |

ජන හා සංඛ්‍යාලේඛන දෙපාර්තමේන්තුව

2017 වර්ෂයේ ශ්‍රම බලකා සහභාගිත්වය සලකා බැලූ විට 30-39 වයස් කාණ්ඩයේ නාගරික අංශයේ පුරුෂ ජනගහනය වැඩි වී ඇති බවක් දක්නට ලැබේ. එය 96% කි. ස්ත්‍රී සහභාගිත්වය 49.2% කි. 2016 වසරට සාපේක්ෂව 2017 වර්ෂයේ ස්ත්‍රී සහභාගිත්වය අඩු බවක් දක්නට ලැබෙන අතර පුරුෂ සහභාගිත්වය වැඩි බව දක්නට ලැබේ. ග්‍රාමීය අංශයේත් 30-39 වයස් කාණ්ඩයේ පුරුෂ සහභාගිත්වය වැඩි වේ. 95.9% කි. ස්ත්‍රී සහභාගිත්වය ඉතා අඩු අගයක් දක්නට ලැබේ. එය 45.8% කි.

ආර්ථික වශයෙන් ක්‍රියාකාරී, ආර්ථික වශයෙන් ක්‍රියාකාරී නොවන ජනගහනය.

වැඩ කරන වයසේ ජනගහනය අතුරින් කිසියම් නිශ්චිත වකවානුවක් ලෙස යොදා ගත් යොමු කාලය තුළ (සමීක්ෂණයට සතියකට පෙර සතිය) රැකියා නියුතු සහ රැකියා විරහිතව පසු වූ මුළු ජනගහනය ශ්‍රම බලකාය ලෙස හඳුන්වයි.

2016 වසරට සාපේක්ෂව 2017 වර්ෂයේ ස්ත්‍රී සහභාගිත්වය අඩු බවක් දක්නට ලැබෙන අතර පුරුෂ සහභාගිත්වය වැඩි බව දක්නට ලැබේ

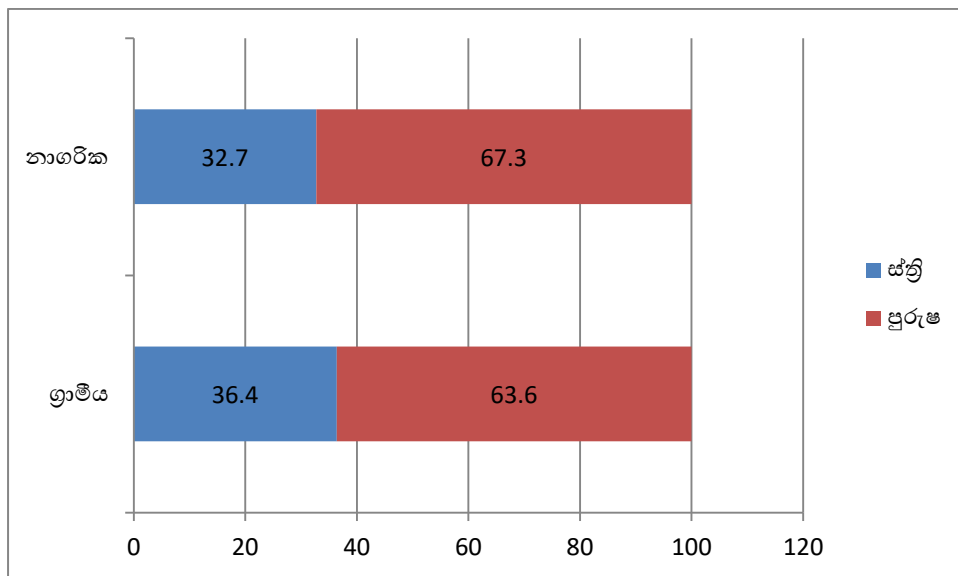
ආර්ථික වශයෙන් ක්‍රියාකාරී ජනගහනය-2016

| අංශය | එකතුව | ස්ත්‍රී/පුරුෂභාවය | |
|----------|-----------|-------------------|-----------|
| | | ස්ත්‍රී | පුරුෂ |
| නාගරික | 1,304,325 | 426,779 | 877,546 |
| ග්‍රාමීය | 6,637,695 | 2,415,893 | 4,221,802 |

ජන හා සංඛ්‍යා ලේඛන දෙපාර්තමේන්තුව

2016 වර්ෂයේ ආර්ථික වශයෙන් ක්‍රියාකාරී ජනගහනය සලකා බැලූ විට ග්‍රාමීය අංශයේ වැඩි අගයක් දක්නට ලැබේ. එය 6,637,695 කි. එයින් ග්‍රාමීය අංශයේ පුරුෂ ජනගහනය වැඩිය. 4,221,802 කි.

ආර්ථික වශයෙන් ක්‍රියාකාරී ජනගහනය අංශ හා ස්ත්‍රී පුරුෂ භාවය අනුව-2016



ආර්ථික වශයෙන් ක්‍රියාකාරී ජනගහනය ස්ත්‍රී පුරුෂ ලෙස සලකා බැලීමේදී, නාගරික අංශයේ පුරුෂ ජනගහනය ඉහළ අගයක් ගනී. එය 67.3% කි. ග්‍රාමීය අංශයේදී පුරුෂ ජනගහනය වැඩි වේ. 63.6% වේ. ග්‍රාමීය අංශයේ ස්ත්‍රී ජනගහනයද නාගරික අංශයේ ස්ත්‍රී ජනගහනයට වඩා වැඩි වේ.

2016 ආර්ථික වශයෙන් ක්‍රියාකාරී ජනගහනය ස්ත්‍රී පුරුෂ ලෙස සලකා බැලීමේදී, නාගරික අංශයේ පුරුෂ ජනගහනය ඉහළ අගයක් ගනී. එය 67.3% කි. ග්‍රාමීය අංශයේදී පුරුෂ ජනගහනය වැඩි වේ. 63.6% වේ. ග්‍රාමීය අංශයේ ස්ත්‍රී ජනගහනයද නාගරික අංශයේ ස්ත්‍රී ජනගහනයට වඩා වැඩි වේ.

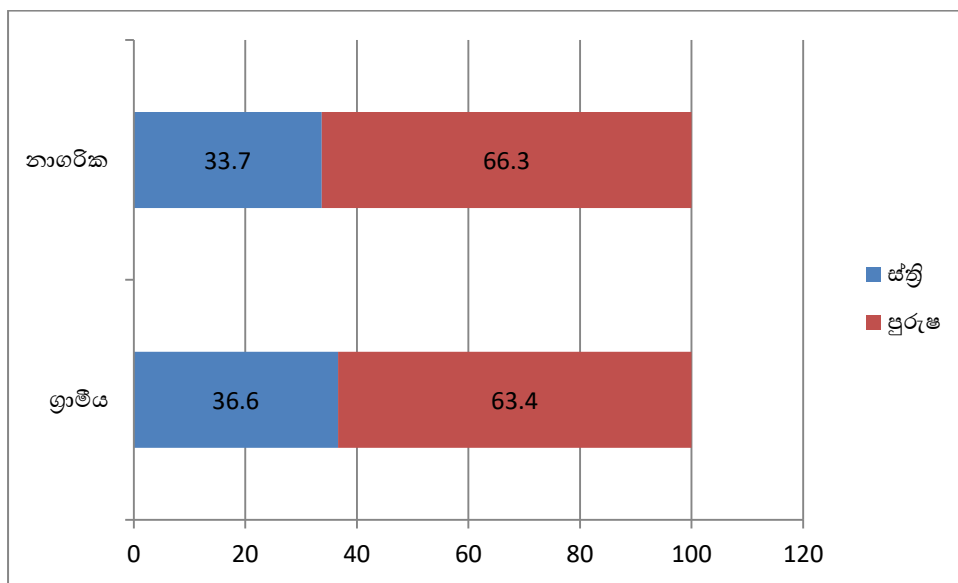
ආර්ථික වශයෙන් ක්‍රියාකාරී ජනගහනය-2017

| අංශය | එකතුව | ස්ත්‍රී/පුරුෂභාවය | |
|----------|-----------|-------------------|-----------|
| | | ස්ත්‍රී | පුරුෂ |
| නාගරික | 1,409,867 | 475,584 | 934,283 |
| ග්‍රාමීය | 6,741,144 | 2,469,045 | 4,272,099 |

ජන හා සංඛ්‍යා ලේඛන දෙපාර්තමේන්තුව

2017 වර්ෂයේ ආර්ථික වශයෙන් ක්‍රියාකාරී ජනගහනය සලකා බැලූ විට ග්‍රාමීය අංශයේ වැඩි අගයක් දක්නට ලැබේ. එය 6,741,144 කි. එයින් ග්‍රාමීය අංශයේ පුරුෂ ජනගහනය වැඩිය. 4,272,099 කි.

ආර්ථික වශයෙන් ක්‍රියාකාරී ජනගහනය අංශ හා ස්ත්‍රී පුරුෂ භාවය අනුව-2017



ජන හා සංඛ්‍යා ලේඛන දෙපාර්තමේන්තුව

ආර්ථික වශයෙන් ක්‍රියාකාරී ජනගහනය ස්ත්‍රී පුරුෂ ලෙස සලකා බැලීමේදී, නාගරික අංශයේ පුරුෂ ජනගහනය ඉහළ අගයක් ගනී. එය 66.3% කි. ග්‍රාමීය අංශයේදී පුරුෂ ජනගහනය වැඩි වේ. 63.4 වේ. ග්‍රාමීය අංශයේ ස්ත්‍රී ජනගහනයද නාගරික අංශයේ ස්ත්‍රී ජනගහනයට වඩා වැඩි වේ.

2016, 2017 වර්ෂ දෙකෙහිම ආර්ථික වශයෙන් ක්‍රියාකාරී ජනගහනය සලකා බැලූ විට වර්ෂ දෙකෙහිම ග්‍රාමීය අංශයේ පුරුෂ සහභාගිත්වය වැඩි අගයක් ගනී. ආර්ථික වශයෙන් ක්‍රියාකාරී ජනගහනය ස්ත්‍රී පුරුෂ භාවය අනුව සලකා බැලීමේදී නාගරික අංශයේ පුරුෂ ජනගහනය වැඩි බවක් දක්නට ලැබේ. වර්ෂ දෙකෙහිම ග්‍රාමීය අංශයේ ස්ත්‍රී සහභාගිත්වය ඉහළ අගයක් ගනී.

ආර්ථික වශයෙන් ක්‍රියාකාරී ජනගහනය ස්ත්‍රී පුරුෂ ලෙස සලකා බැලීමේදී, නාගරික අංශයේ පුරුෂ ජනගහනය ඉහළ අගයක් ගනී. එය 66.3% කි. ග්‍රාමීය අංශයේදී පුරුෂ ජනගහනය වැඩි වේ. 63.4 වේ. ග්‍රාමීය අංශයේ ස්ත්‍රී ජනගහනයද නාගරික අංශයේ ස්ත්‍රී ජනගහනයට වඩා වැඩි වේ. 2016, 2017 වර්ෂ දෙකෙහිම ආර්ථික වශයෙන් ක්‍රියාකාරී ජනගහනය සලකා බැලූ විට වර්ෂ දෙකෙහිම ග්‍රාමීය අංශයේ පුරුෂ සහභාගිත්වය වැඩි අගයක් ගනී. ආර්ථික වශයෙන් ක්‍රියාකාරී ජනගහනය ස්ත්‍රී පුරුෂ භාවය අනුව සලකා බැලීමේදී නාගරික අංශයේ පුරුෂ ජනගහනය වැඩි බවක් දක්නට ලැබේ. වර්ෂ දෙකෙහිම ග්‍රාමීය අංශයේ ස්ත්‍රී සහභාගිත්වය ඉහළ අගයක් ගනී.

ආර්ථික වශයෙන් ක්‍රියාකාරී නොවන ජනගහනය 2016

| | එකතුව | | පුරුෂ | | ස්ත්‍රී | |
|----------|-----------|-----|-----------|------|-----------|------|
| | ප්‍රමාණය | % | ප්‍රමාණය | % | ප්‍රමාණය | % |
| නාගරික | 1,316,178 | 100 | 331,577 | 25.2 | 984,601 | 74.8 |
| ග්‍රාමීය | 5,615,450 | 100 | 1,371,192 | 24.4 | 4,244,258 | 75.6 |

ජන හා සංඛ්‍යා ලේඛන දෙපාර්තමේන්තුව

ආර්ථික වශයෙන් ක්‍රියාකාරී නොවන ජනගහනය 2016 වර්ෂයේ ග්‍රාමීය අංශය වැඩි අගයක් ගනී. එය 5,615,450 වේ. ග්‍රාමීය අංශයේ ස්ත්‍රී ජනගහනය ද ඉහළ අගයක් ගනී.

ආර්ථික වශයෙන් ක්‍රියාකාරී නොවන ජනගහනය 2017

| | එකතුව | | පුරුෂ | | ස්ත්‍රී | |
|----------|-----------|-----|-----------|------|-----------|------|
| | ප්‍රමාණය | % | ප්‍රමාණය | % | ප්‍රමාණය | % |
| නාගරික | 1,382,978 | 100 | 354,591 | 25.6 | 1,028,387 | 74.4 |
| ග්‍රාමීය | 5,638,154 | 100 | 1,422,426 | 25.2 | 4,215,727 | 74.8 |

ජන හා සංඛ්‍යා ලේඛන දෙපාර්තමේන්තුව

ආර්ථික වශයෙන් ක්‍රියාකාරී නොවන ජනගහනය 2017 වර්ෂයේ ග්‍රාමීය අංශය වැඩි අගයක් ගනී. එය 5,638,154 කී. ග්‍රාමීය අංශයේ ස්ත්‍රී ජනගහනය ද ඉහළ අගයක් ගනී.

2016,2017 වර්ෂයන්හි ආර්ථික වශයෙන් ක්‍රියාකාරී නොවන ජනගහනය සලකා බැලීමේදී වර්ෂ දෙකෙහිම ග්‍රාමීය අංශය වැඩි අගයක් ගන්නා අතර වර්ෂ දෙකෙහිම ග්‍රාමීය අංශයේ ස්ත්‍රී ජනගහනය ද ඉහළ අගයක් ගනී.

ආර්ථික වශයෙන් ක්‍රියාකාරී නොවන ජනගහනය 2016 වර්ෂයේ ග්‍රාමීය අංශය වැඩි අගයක් ගනී. එය 5,615,450 වේ. ග්‍රාමීය අංශයේ ස්ත්‍රී ජනගහනය ද ඉහළ අගයක් ගනී.

ආර්ථික වශයෙන් ක්‍රියාකාරී නොවන ජනගහනය 2017 වර්ෂයේ ග්‍රාමීය අංශය වැඩි අගයක් ගනී. එය 5,638,154 කී. ග්‍රාමීය අංශයේ ස්ත්‍රී ජනගහනය ද ඉහළ අගයක් ගනී.

2016,2017 වර්ෂයන්හි ආර්ථික වශයෙන් ක්‍රියාකාරී නොවන ජනගහනය සලකා බැලීමේදී වර්ෂ දෙකෙහිම ග්‍රාමීය අංශය වැඩි අගයක් ගන්නා අතර වර්ෂ දෙකෙහිම ග්‍රාමීය අංශයේ ස්ත්‍රී ජනගහනය ද ඉහළ අගයක් ගනී.

රැකියාගත ජනගහන අනුපාතය අංශ හා ස්ත්‍රී,පුරුෂ භාවය අනුව -2016

රැකියාගත ජනගහන අනුපාතය අංශ හා ස්ත්‍රී,පුරුෂ භාවය අනුව-2016

| අංශය | ස්ත්‍රී පුරුෂ භාවය | | |
|----------|--------------------|-------|---------|
| | එකතුව | පුරුෂ | ස්ත්‍රී |
| එකතුව | 51.4 | 72.9 | 33.4 |
| නාගරික | 47.8 | 70.4 | 28.4 |
| ග්‍රාමීය | 51.7 | 73.3 | 33.6 |

ජන හා සංඛ්‍යා ලේඛන දෙපාර්තමේන්තුව

2016 වසරේ රැකියාගත ජනගහන අනුපාතය සලකා බලන විට ග්‍රාමීය අංශයේ පුරුෂ ජනගහනය වැඩි බව දක්නට ලැබේ.ස්ත්‍රී ජනගහනය ඉතා අඩු අගයක් ගනී.

රැකියාගත ජනගහන අනුපාතය අංශ හා ස්ත්‍රී,පුරුෂ භාවය අනුව -2017

| අංශය | ස්ත්‍රී පුරුෂ භාවය | | |
|----------|--------------------|-------|---------|
| | එකතුව | පුරුෂ | ස්ත්‍රී |
| එකතුව | 51.8 | 72.4 | 34.3 |
| නාගරික | 48.3 | 70 | 29.6 |
| ග්‍රාමීය | 52.2 | 73 | 34.5 |

ජන හා සංඛ්‍යා ලේඛන දෙපාර්තමේන්තුව

2017 වර්ෂයේ රැකියාගත ජනගහන අනුපාතය සලකා බලන විට ග්‍රාමීය අංශයේ පුරුෂ ජනගහනය වැඩි බව දක්නට ලැබේ.ස්ත්‍රී ජනගහනය ඉතා අඩු අගයක් ගනී.

වර්ෂ දෙකෙහිම රැකියාගත ජනගහන අනුපාතය ග්‍රාමීය අංශයේ වැඩි බවක් දක්නට ලැබේ.ස්ත්‍රී ජනගහනය අඩු වේ.

විරැකියා අනුපාතය සහ ප්‍රමාණය අංශ හා ස්ත්‍රී පුරුෂ භාවය අනුව -2016

| ස්ත්‍රී පුරුෂ භාවය | රැකියාවක් නොමැති ප්‍රමාණය අනුපාතය | එකතුව | අංශය | | සේවා |
|--------------------|-----------------------------------|---------|--------|----------|--------|
| | | | නාගරික | ග්‍රාමීය | |
| එකතුව | ප්‍රමාණය | 362,999 | 52.575 | 298,928 | 11,496 |
| | අනුපාතය | 4.4 | 4 | 4.5 | 3,1 |
| පුරුෂ | ප්‍රමාණය | 153,554 | 26,264 | 122,593 | 4,696 |
| | අනුපාතය | 2.9 | 3 | 2.9 | 2.3 |
| ස්ත්‍රී | ප්‍රමාණය | 209,445 | 26.311 | 176,334 | 6,800 |
| | අනුපාතය | 7 | 6.2 | 7.3 | 4.1 |

ජන හා සංඛ්‍යා ලේඛන දෙපාර්තමේන්තුව

2016 වසරේ රැකියාගත ජනගහන අනුපාතය සලකා බලන විට ග්‍රාමීය අංශයේ පුරුෂ ජනගහනය වැඩි බව දක්නට ලැබේ.ස්ත්‍රී ජනගහනය ඉතා අඩු අගයක් ගනී.

2017 වර්ෂයේ රැකියාගත ජනගහන අනුපාතය සලකා බලන විට ග්‍රාමීය අංශයේ පුරුෂ ජනගහනය වැඩි බව දක්නට ලැබේ.ස්ත්‍රී ජනගහනය ඉතා අඩු අගයක් ගනී.

2016 වර්ෂයේ විදැකියා ජනගහනය සලකා බැලූ විට ග්‍රාමීය අංශයේ ස්ත්‍රී ජනගහනය වැඩි බව දක්නට ලැබේ.

2016 වර්ෂයේ ජනගහනය සලකා බැලූ විට ග්‍රාමීය අංශයේ ස්ත්‍රී ජනගහනය වැඩි බව දක්නට ලැබේ.

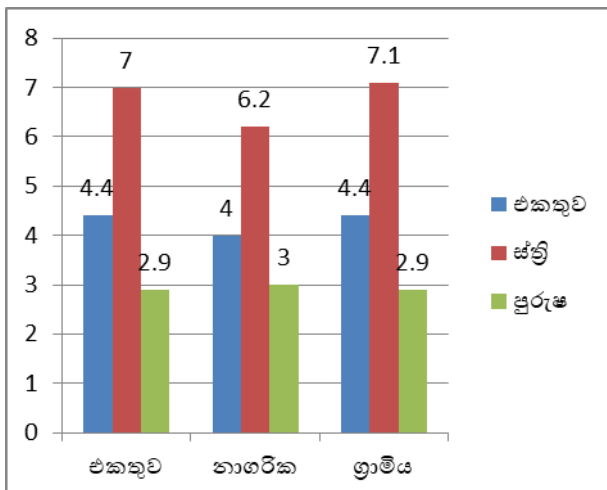
විදැකියා අනුපාතය සහ ප්‍රමාණය අංශ හා ස්ත්‍රී පුරුෂ භාවය අනුව -2017

| ස්ත්‍රී පුරුෂ භාවය | රැකියාවක් නොමැති ප්‍රමාණය අනුපාතය | එකතුව | අංශය | | සේවා |
|--------------------|-----------------------------------|---------|--------|----------|--------|
| | | | නාගරික | ග්‍රාමීය | |
| එකතුව | ප්‍රමාණය | 358,507 | 61,809 | 281,204 | 15,493 |
| | අනුපාතය | 4.2 | 4.4 | 4.2 | 3.7 |
| පුරුෂ | ප්‍රමාණය | 155,352 | 31,771 | 116,028 | 7,553 |
| | අනුපාතය | 2.9 | 3.4 | 2.7 | 3.3 |
| ස්ත්‍රී | ප්‍රමාණය | 203,155 | 30,038 | 165,177 | 7,940 |
| | අනුපාතය | 6.5 | 6.3 | 6.7 | 4.2 |

ජන හා සංඛ්‍යා ලේඛන දෙපාර්තමේන්තුව

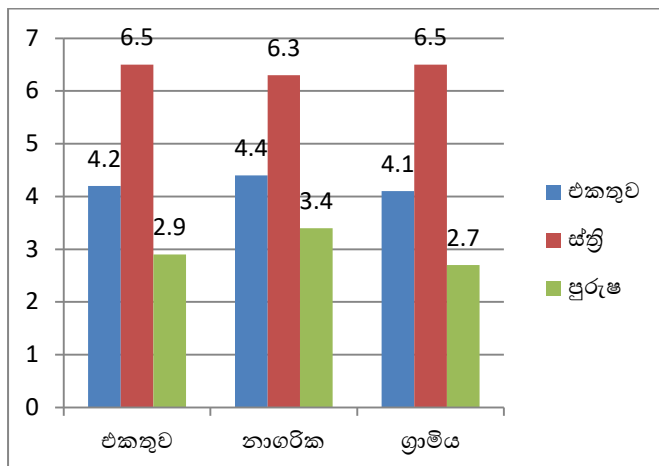
2017 වර්ෂයේ ද විදැකියා ජනගහනය සලකා බැලූ විට ග්‍රාමීය අංශයේ ස්ත්‍රී ජනගහනය වැඩි බව දක්නට ලැබේ.

විදැකියා අනුපාතය 2016



ජන හා සංඛ්‍යා ලේඛන දෙපාර්තමේන්තුව

විදකියා අනුපාතය 2017



ජන හා සංඛ්‍යා ලේඛන දෙපාර්තමේන්තුව

2016,2017 වර්ෂයන්හි විදකියා ජනගහනය සලකා බැලූ විට ග්‍රාමීය අංශයේ ස්ත්‍රී ජනගහනය වැඩි බව දක්නට ලැබේ.

රැකියාගත ජනගහනය ප්‍රධාන කර්මාන්ත අංශයන්හි-2016

| අංශය | එකතුව | ප්‍රධාන කර්මාන්ත අංශය | | |
|----------|-------|-----------------------|----------|------|
| | | කෘෂිකර්මාන්තය | කර්මාන්ත | සේවා |
| නාගරික | 100 | 4.3 | 26.4 | 69.3 |
| ග්‍රාමීය | 100 | 29.3 | 27.1 | 43.6 |

ජන හා සංඛ්‍යා ලේඛන දෙපාර්තමේන්තුව

නාගරික හා ග්‍රාමීය අංශයේ ප්‍රධාන කර්මාන්ත අංශය ලෙස සේවා අංශයේ වැඩි අගයක් පෙන්නුම් කෙරේ.

රැකියාගත ජනගහනය ප්‍රධාන කර්මාන්ත අංශයන්හි-2017

| අංශය | එකතුව | ප්‍රධාන කර්මාන්ත අංශය | | |
|----------|-------|-----------------------|----------|------|
| | | කෘෂිකර්මාන්තය | කර්මාන්ත | සේවා |
| නාගරික | 100 | 4.6 | 26.8 | 68.6 |
| ග්‍රාමීය | 100 | 28.2 | 29.4 | 42.3 |

ජන හා සංඛ්‍යා ලේඛන දෙපාර්තමේන්තුව

නාගරික හා ග්‍රාමීය අංශයේ ප්‍රධාන කර්මාන්ත අංශය ලෙස සේවා අංශයේ වැඩි අගයක් පෙන්නුම් කෙරේ.

2016,2017 වර්ෂයන්හි විදකියා ජනගහනය සලකා බැලූ විට ග්‍රාමීය අංශයේ ස්ත්‍රී ජනගහනය වැඩි බව දක්නට ලැබේ.නාගරික හා ග්‍රාමීය අංශයේ ප්‍රධාන කර්මාන්ත අංශය ලෙස සේවා අංශයේ වැඩි අගයක් පෙන්නුම් කෙරේ.

නිගමන හා යෝජනා

01. සේවා වියුක්තිය හේතුවෙන් පුද්ගලයෙකුගේ ජීවනෝපාය සඳහා මාර්ගය නොමැති වේ. මෙය පුද්ගලයෙකුගේ මූලික අවශ්‍යතා පවා ඉටු කර ගැනීමට ඇති හැකියාව මගහැරී යාමට හේතුවේ. මේ නිසා පුද්ගලයෙකුට නිෂ්පාදන ක්‍රියාවලියෙහි සක්‍රීය ලෙස දායකත්වය ලබාදී කිසියම් ආදායමක් ලබා ගැනීමට ඇති අවස්ථාව මගහැරී යනු ඇත. ආදායම් අඩුවීම දරිද්‍රතාවය වැඩිවීම කෙරෙහි මෙන්ම මන්දපෝෂණය වැඩිකිරීමට ද හේතු විය හැක. මෙය ශ්‍රමිකයාගේ කාර්යක්ෂමතා හා මානසික ශක්තිය පෞරුෂ වර්ධනය මෙන්ම මානව සංවර්ධනය කෙරෙහි ද එමගින් සමස්ථ ආර්ථික ක්‍රියාවලියට ද අහිතකර බලපෑම් ඇති කිරීමට හේතුවේ.

02. සේවා වියුක්තියෙන් රැකියාවක නිරතවූයේ නම් එමගින් ලැබෙන ආදායම් සේවා වියුක්තව සිටීම හේතුවෙන් අහිමි වී යයි. මේ නිසා පවුලේ සෞභාග්‍යයන්ගෙන් ඔවුන්ට යැපීමට සිදුවේ .

03 පවුලේ සාමාජිකයන් ගේ සේවා වියුක්තව සිටින්නේ නම් සේවා නියුක්ත පුද්ගලයන්ට ඔවුන්ගේ යැපීම් කටයුතු කිරීමට සිදු වේ. මේ නිසා පවුලේ යැපීම් අනුපාතය ඉහල යයි. අනෙක් අතට සේවා වියුක්ත පුද්ගලයන් නිවසේ සිටීම හේතුවෙන් ,ඇතැම් සමාජ ගැටලු වලට මුහුණ දීමට සිදුවේ.

04 සේවා වියුක්ත පුද්ගලයන් සමාජ විරෝධී හා නීති විරෝධී කටයුතු වල යෙදීම නිසා එම පුද්ගලයා ජීවත්වන අවට පරිසරයට අහිතකර ප්‍රතිවිපාක දැරීමට සිදුවේ .

05 තරුණ තරුණියන් විවාහ වීම සඳහා රැකියාවන් ලැබෙන තෙක් බලා සිටීම නිසා විවාහය කල්යාණ හේතුවෙන් විවාහවීමේ සමාන්‍ය වයස ඉහළයාම, නිරෝගී දරු උපන් සංඛ්‍යාව අඩු වීම සිදුවේ.

06. 2016,2017 වර්ෂයන් සංසන්දනාත්මකව බැලීමේදී වයස 18 වැඩි ජනගහනය බැලූ විට වර්ෂ දෙකෙහිම ග්‍රාමීය අංශයේ වැඩි බවක් දක්නට ලැබේ. ශ්‍රම බලකාය සහ ශ්‍රම බලකා සහභාගිත්වයද ග්‍රාමීය අංශයේ වැඩි බව දක්නට ලැබේ. 2016 වර්ෂයට සාපේක්ෂව 2017 වර්ෂයේ සේවා නියුක්තිය නාගරික අංශයට වඩා ග්‍රාමීය අංශයේ වැඩි ප්‍රතිශතයක් දක්නට ලැබේ. විරැකියා ජනගහනය ග්‍රාමීය අංශයේ වැඩි අගයක් ගන්නා බව දක්නට ලැබේ. ශ්‍රම බල සහභාගිත්වයක් නොමැති ජනගහනය ග්‍රාමීය අංශයේ වැඩි බව වර්ෂ දෙකම අධ්‍යයනයෙන් දක්නට ලැබේ.

07.2016 වර්ෂයේ ග්‍රාමීය අංශයේ ස්ත්‍රී සහභාගිත්වය වැඩි බවක් දක්නට ලැබේ.

08.2017 වර්ෂයේ පුරුෂ සහභාගිත්වය වැඩි අගයක් ගනී.

09. 2016 වර්ෂයේ ආර්ථික වශයෙන් ක්‍රියාකාරී ජනගහනය සලකා බැලූ විට ග්‍රාමීය අංශයේ වැඩි අගයක් දක්නට ලැබේ. එය 6,637,695 කි. එයින් ග්‍රාමීය අංශයේ පුරුෂ ජනගහනය වැඩිය. 4,221,802 කි.

10. 2016,2017 වර්ෂ දෙකෙහිම ආර්ථික වශයෙන් ක්‍රියාකාරී ජනගහනය සලකා බැලූ විට වර්ෂ දෙකෙහිම ග්‍රාමීය අංශයේ පුරුෂ සහභාගිත්වය වැඩි අගයක් ගනී. ආර්ථික වශයෙන් ක්‍රියාකාරී ජනගහනය ස්ත්‍රී පුරුෂ භාවය අනුව සලකා බැලීමේදී නාගරික අංශයේ පුරුෂ ජනගහනය වැඩි බවක් දක්නට ලැබේ. වර්ෂ දෙකෙහිම ග්‍රාමීය අංශයේ ස්ත්‍රී සහභාගිත්වය ඉහළ අගයක් ගනී.

11. ආර්ථික වශයෙන් ක්‍රියාකාරී නොවන ජනගහනය 2016 වර්ෂයේ ග්‍රාමීය අංශය වැඩි අගයක් ගනී. එය 5,615,450 වේ. ග්‍රාමීය අංශයේ ස්ත්‍රී ජනගහනය ද ඉහළ අගයක් ගනී.

12. ආර්ථික වශයෙන් ක්‍රියාකාරී නොවන ජනගහනය 2017 වර්ෂයේ ග්‍රාමීය අංශය වැඩි අගයක් ගනී. එය 5,638,154 කී. ග්‍රාමීය අංශයේ ස්ත්‍රී ජනගහනය ද ඉහළ අගයක් ගනී.

13. 2016, 2017 වර්ෂයන්හි ආර්ථික වශයෙන් ක්‍රියාකාරී නොවන ජනගහනය සලකා බැලීමේදී වර්ෂ දෙකෙහිම ග්‍රාමීය අංශය වැඩි අගයක් ගන්නා අතර වර්ෂ දෙකෙහිම ග්‍රාමීය අංශයේ ස්ත්‍රී ජනගහනය ද ඉහළ අගයක් ගනී.

14. 2016 වසරේ රැකියාගත ජනගහන අනුපාතය සලකා බලන විට ග්‍රාමීය අංශයේ පුරුෂ ජනගහනය වැඩි බව දක්නට ලැබේ. ස්ත්‍රී ජනගහනය ඉතා අඩු අගයක් ගනී.

15. 2016, 2017 වර්ෂයන්හි විරැකියා ජනගහනය සලකා බැලූ විට ග්‍රාමීය අංශයේ ස්ත්‍රී ජනගහනය වැඩි බව දක්නට ලැබේ.

16. නාගරික හා ග්‍රාමීය අංශයේ ප්‍රධාන කර්මාන්ත අංශය ලෙස සේවා අංශයේ වැඩි අගයක් පෙන්නුම් කෙරේ.