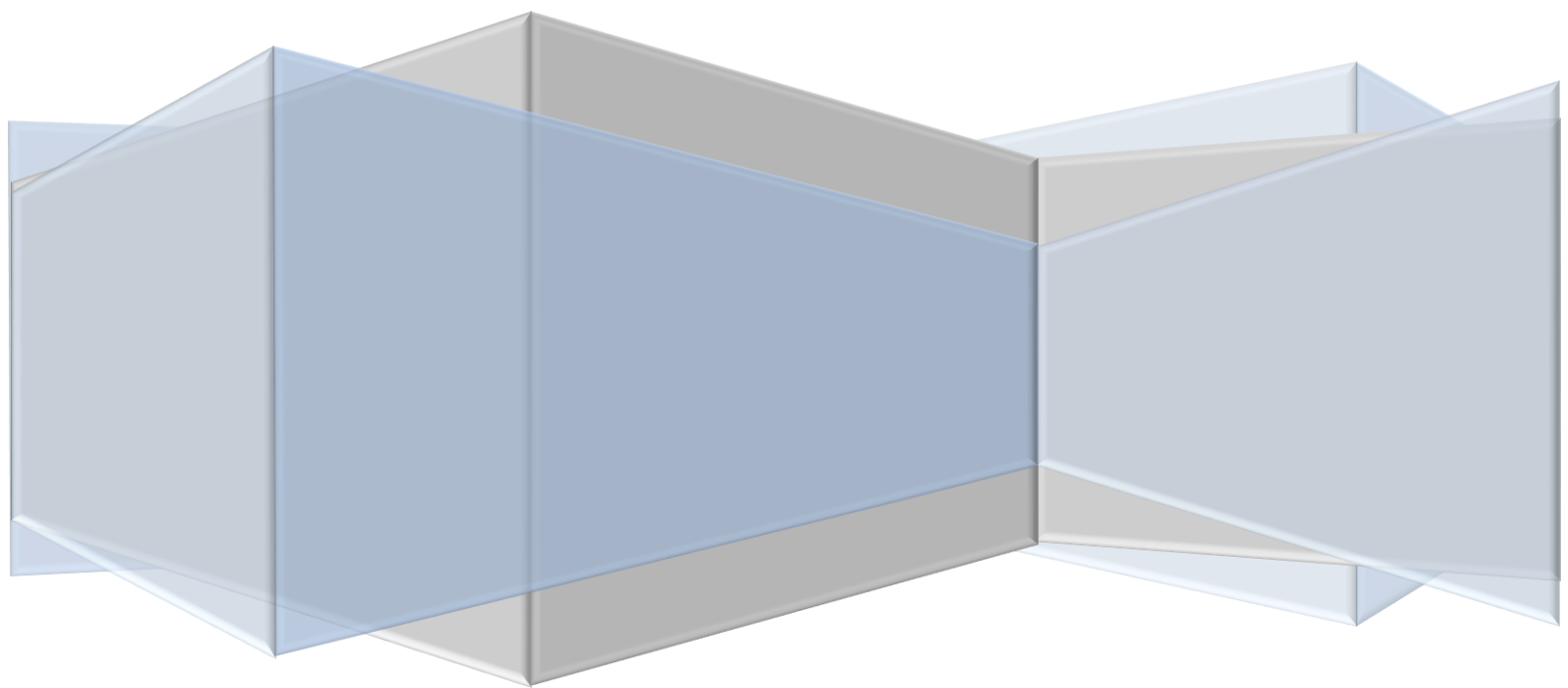


ශ්‍රී ලංකාවේ ආර්ථික වශයෙන් අක්‍රිය ජනගහනය
එලදායි කාර්යයන් කෙරෙහි දායක කර ගැනීම



මිනිස්බල හා රැකිරික්මා දෙපාර්තමේන්තුව

කේ.කේ.ඩී.කේ.එස්.සෝමරත්න



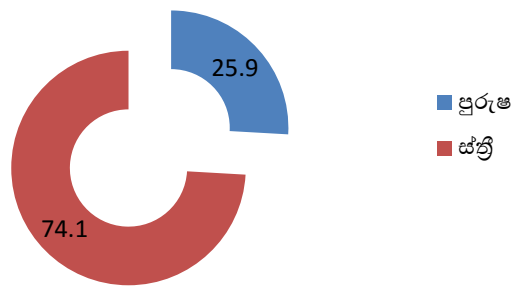
ශ්‍රී ලංකාවේ ආර්ථික වශයෙන් අක්‍රීය ජනගහනය ඵලදායී කාර්යයන් කෙරෙහි දායක කර ගැනීම

හැඳින්වීම

නිශ්චිත කාලපරාසයක දී සේවා නියුක්තියක නොයෙදෙන හා ඒ සඳහා සුදානමක් නොමැති මෙන්ම රැකියාවකට සුදානමක් නැති හා රැකියාවක් නොසොයන යන සියල්ලන් ආර්ථික වශයෙන් අක්‍රීය ජනගහනයට අයත් වන අතර මෙහිදී කාලපරාසය යනු සමීක්ෂණය සිදුකරන සතියට පෙර සතියක කාල පරිච්ඡේදය වේ. ප්‍රධාන වශයෙන්ම අක්‍රීය ජනගහනයට අයත් වන්නේ අධ්‍යයන කටයුතුවල නිරතවන හෝ ගෘහාශ්‍රිත කටයුතුවල නිරත වන හෝ විශ්‍රාමික හෝ වයස් ගත හෝ ආබාධිත යනාදී අයයි.

ශ්‍රී ලංකාවේ 2017 දී වාර්තා ගත ආර්ථික වශයෙන් අක්‍රීය ජනගහනය මිලියන 7.27ක් වූ අතර එය 2018 වන විට මිලියන 7.81 ලෙස ඇස්තමේන්තුකර ඇත. ඉන් මිලියන 2.0 ක් පුරුෂයින් වන අතර ස්ත්‍රීන් මිලියන 5.8කි (මූලාශ්‍රය: ශ්‍රම බල සමීක්ෂණය, ජන හා සංඛ්‍යාලේඛන දෙපාර්තමේන්තුව, 2018)

ආර්ථිකව අක්‍රීය ජනගහනය ස්ත්‍රී/පුරුෂ භාවය අනුව (ප්‍රතිශත අගයන්)-2018



ඒ අනුව, ආර්ථිකව අක්‍රීය ජනගහනයෙන් 74% ක් කාන්තාවන් වේ. මින් සැලකිය යුතු පිරිසක් ගෘහණියන් ලෙස කාලය ගත කරයි. මොවුන් ඵලදායී ආර්ථික කාර්යයන් සඳහා යොදා ගැනීම රටේ සාර්ව ආර්ථික දියුණුව වෙනුවෙන් සිදුකල හැකි මහඟු මෙහෙවරකි.

ස්ත්‍රී පුරුෂ භාවය අනුව ආර්ථික වශයෙන් අක්‍රීය ජනගහනය

අංශය	මුළු ගණන		පිරිමි		ගැහැණු	
	ගණන	%	ගණන	%	ගණන	%
මුළු ගණන	7,775,509	100.0	2,023,953	26.0	5,751,556	74.0
නාගරික	1,353,729	100.0	348,013	25.7	1,005,712	74.3
ග්‍රාමීය	6,147,189	100.0	1,579,890	25.7	4,567,300	74.3
වතු	274,591	100.0	96,046	35.0	178,544	65.0

මූලාශ්‍රය: ජන හා සංඛ්‍යාලේඛණ දෙපාර්තමේන්තුව, ශ්‍රම බල සමීක්ෂණ වාර්ෂික වාර්තාව, දෙවන කාර්තුව-2019

ඉහත වගුව අනුව නාගරික,ග්‍රාමීය, කලාපයන් හි ආර්ථික වශයෙන් අක්‍රිය ස්ත්‍රී ජනගහනය සාපේක්ෂව පිරිමි ගණනට වඩා වැඩිවන අතර වතු ආශ්‍රිතව මෙම අනුපාතිකය යම් පමනකට වෙනස් වී ඇත.

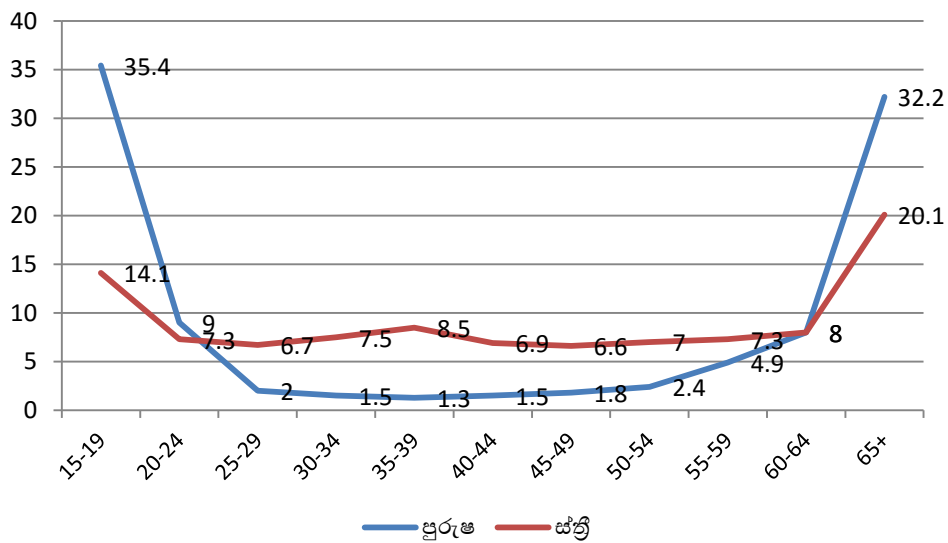
අධ්‍යාපන මට්ටම අනුව ආර්ථික වශයෙන් අක්‍රිය ජනගහනය

අධ්‍යාපන මට්ටම	මුළු ගණන	ස්ත්‍රී/පුරුෂ භාවය	
		පුරුෂ	ස්ත්‍රී
මුළු ගණන	100.0	100.0	100.00
5 ශ්‍රේණිය හා පහල	19.2	18.6	19.3
6-10 ශ්‍රේණි	44.8	43.5	45.3
අ.පො.ස (සා.පෙළ)	23.0	25.8	22.1
අ.පො.ස (උ.පෙ)හා ඉහල	13.0	12.1	13.3

මූලාශ්‍රය:ජන හා සංඛ්‍යාලේඛණ දෙපාර්තමේන්තුව,ශ්‍රීමල සමීක්ෂණ වාර්ෂික වාර්තාව-2017

ඉහත සඳහන් දත්ත අනුව 6-10 ශ්‍රේණි මට්ටමෙහි ස්ත්‍රී පුරුෂ යන දෙපාර්ශවයහිම ආර්ථික වශයෙන් අක්‍රිය ජනගහනයේ ඉහලම ප්‍රතිශත වාර්තා වන අතර එම ප්‍රතිශතය අවම වනුයේ අ.පො.ස(උ.පෙ) හා ඉන් ඉහල කාණ්ඩය සඳහා වේ.

ස්ත්‍රී/පුරුෂ භාවය අනුව හා වයස් කාණ්ඩ අනුව ආර්ථිකව අක්‍රිය ජනගහනය



මූලාශ්‍රය:ජන හා සංඛ්‍යාලේඛණ දෙපාර්තමේන්තුව,ශ්‍රීමල සමීක්ෂණ වාර්ෂික වාර්තාව-2017

ආර්ථික වශයෙන් අක්‍රිය වයස(15-19) හා අවුරුදු 65ට ඉහල වයස් කාණ්ඩයන් හි අයවන අතර,එම වයස් කාණ්ඩයන් සඳහා ආර්ථිකව අක්‍රිය පුරුෂයන්ගෙන් 67% ක් අයත් වේ. ස්ත්‍රී පාර්ශවයේ මෙම තත්ත්වය තරමක් වෙනස් වන අතර වයස අවුරුදු 20 ත් 60 ත් අතර කාන්තා ප්‍රතිශතය සමස්ථ ආර්ථික අක්‍රිය කාන්තාවන් ගෙන් 58% ක්වේ. ඒ අනුව ආර්ථික වශයෙන් අක්‍රිය කාන්තාවන්ගෙන් බහුතරය වැඩිකල හැකි වයසේ ජනගහනයට අයත් වූවන් ය. තවද කාන්තාවන් අතර ආර්ථික අක්‍රියභාවය වයස

අවුරුදු (30-39) කාලය තුළ සාපේක්ෂව ඉහල යන අතර වයස (40-49) අතර එම කාන්තාවන් නැවතත් ශ්‍රමබලකායට අවතීර්ණ වීමක්ද පෙනී යයි.

ස්ත්‍රී පුරුෂ භාවය අනුව ආර්ථිකව අක්‍රිය වීමට හේතු

කාරණය	මුළු ගණන	ස්ත්‍රී / පුරුෂ භාවය	
		පුරුෂ	ස්ත්‍රී
එකතුව	100.0	100.0	100.0
අධ්‍යාපනයේ නිරත වීම	21.6	39.6	15.4
ගෘහාශ්‍රිත කටයුතුවල නිරත වීම	46.3	4.9	60.5
විශ්‍රාමික/වයස් ගත	20.3	32.9	16.0
ආබාධිත	8.0	15.9	5.3
වෙනත්	3.8	6.7	2.8

මූලාශ්‍රය: ජන හා සංඛ්‍යාලේඛණ දෙපාර්තමේන්තුව, ශ්‍රමබල සමීක්ෂණ වාර්ෂික වාර්තාව-2017

ආර්ථිකව අක්‍රියව ඇති ස්ත්‍රීන්ගෙන් 60.5% ගෘහාශ්‍රිත කටයුතු නිසා එසේ වී ඇති බව වාර්තාවේ. නමුත් පුරුෂයන් සඳහා එම අගය 4.9% ක්වේ. පුරුෂ පාර්ශවයෙන් වැඩිම ප්‍රතිශතය ආර්ථික වශයෙන් අක්‍රිය වී ඇත්තේ අධ්‍යාපන කටයුතුවල නිරත වීම හේතුවෙන් බවද නිරීක්ෂණය වේ.

ස්ත්‍රී/පුරුෂ භාවය, වයස හා සඳහන් කල හේතු අනුව ආර්ථිකව අක්‍රිය ජනගහනය

කාරණය	වයස් කාණ්ඩය			
	15-24	25-34	35-54	55+
පිරිමි				
එකතුව	100.0	100.0	100.0	100.0
අධ්‍යාපනයේ නිරත වීම	87.3	20.2	1.0	0.1
ගෘහාශ්‍රිත කටයුතුවල නිරත වීම	2.2	13.1	17.5	4.9
විශ්‍රාමික/වයස් ගත	-	1.0	13.8	70.9
ආබාධිත	2.2	34.3	49.0	22.7
වෙනත්	8.3	31.4	18.7	1.3
ගැහැණු				
එකතුව	100.0	100.0	100.0	100.0
අධ්‍යාපනයේ නිරත වීම	69.5	3.0	0.2	0.1
ගෘහාශ්‍රිත කටයුතුවල නිරත වීම	23.0	90.5	92.8	44.8
විශ්‍රාමික/වයස් ගත	-	0.2	1.0	44.2
ආබාධිත	1.3	1.7	3.9	10.4
වෙනත්	6.2	4.6	2.1	0.5

මූලාශ්‍රය: ජන හා සංඛ්‍යාලේඛණ දෙපාර්තමේන්තුව, ශ්‍රමබල සමීක්ෂණ වාර්ෂික වාර්තාව-2017

ස්ත්‍රී පුරුෂ භාවය, වයස හා සඳහන් කල හේතු අනුව ආර්ථිකව අක්‍රිය ජනගහනය ව්‍යාප්තවී ඇති ආකාරය ඉහත දැක්වේ. වයස අවු(15-24) කාණ්ඩයේ ස්ත්‍රී පුරුෂ බහුතරයක් ආර්ථිකව අක්‍රියව ඇත්තේ අධ්‍යයන කටයුතු නිසාවෙනි.

මෙලෙස විවිධ හේතු නිසා ආර්ථිකව අක්‍රියවීම රටේ ශ්‍රමඵලදායීතාවය අඩුවීම කෙරෙහි ප්‍රධාන වශයෙන් බලපාන කරුණක් බවට පත්වේ. කර්මාන්ත, සේවා හා කෘෂිකර්ම යන කුමන ක්ෂේත්‍රයක හෝ ඵලදායී කර්තව්‍යයක් ඉටුකිරීමට වැඩකරන වයසේ ජනගහනයට අයත් වන සියල්ලන්ම කවර ආකාරයකින් හෝ දායක කර ගැනීම අත්‍යවශ්‍ය වී ඇත. ඒ අනුව, වඩාත් සඵලදායී මානව සම්පතක් මගින් දේශයේ ආර්ථික ක්‍රියාවලිය වර්ධනය කිරීමට හැකිවනු ඇත.

- *ආර්ථික වශයෙන් අක්‍රිය ස්ත්‍රී ජනගහනය පුරුෂ ජනගහනයට වඩා වැඩිය.
- *අධ්‍යයන මට්ටම අනුව සැලකූ කල (6-10) ශ්‍රේණි මට්ටම හි ස්ත්‍රී හා පුරුෂ දෙපාර්ශවයහිම ඉහලම ප්‍රතිශතය වාර්තාවේ.
- *ස්ත්‍රී පුරුෂ දෙපාර්ශවයේ ම වයස (15-19) හා 55+ වයස් කාණ්ඩයන්හි ආර්ථිකව අක්‍රිය ජනගහනය හි ඉහලම ප්‍රතිශතයන් වාර්තාවේ.
- *ආර්ථිකව අක්‍රියවීමට හේතු අනුව පුරුෂයන් වැඩිම ගණනක් අධ්‍යයන කටයුතු නිසාද, ස්ත්‍රීන් බහුතරයක් ගෘහාශ්‍රිත කටයුතු නිසා සිදුවේ.